



Cestování aneb Co a jak...

Kristýna Řeháková

Před cestou

- Do zemí v Schengenském prostoru stačí OP (zkontrolovat platnost, měla by být ještě alespoň půl roku po cestě)
- Případně zařídit pas
- Sjednat si cestovní pojištění
 - Pojišťovna
 - Banka – pojištění k platební kartě
- Zjistit si současné cestovní požadavky (očkování, COVID testy, ...)
- Zajistit si ubytování

Nákup letenek – „nízkonákladovky“

Ryanair



EasyJet



Wizz Air



Vueling



Google Flights, Kiwi, SkySkenner



u společností



- Nízká cena
- Široké pokrytí destinací



- Pouze malé zavazadlo
- Za další služby příplatky
- Menší pohodlnost

Balení zavazadla



Zvolit vhodné zavazadlo – předem si zjistit povolené rozměry



Sbalit oblečení (při delším pobytu lze využít prádelen) + drobnosti na výměnu




Využít cestovních velikostí kosmetiky, cestovních ručníků



Cestovní organizéry – na oblečení i boty

Zavazadlo

- Kufř – skořepinový 4-kolečkový / látkový 2-kolečkový
- Batoh / krosna



Na letišti – security control



Tekutiny – maximálně 1 l po 100 ml lahvičkách (zabalit do průhledného sáčku)

Pěna na holení, deodorant – do 100 ml


Nůžky a nože – s čepelí menší než 6 cm

Léky – bez omezení, doporučuje se mít potvrzení od lékaře

Jídlo – „suchá strava“, pozor na jogurty a pomazánky

Technika – notebook, tablet, powerbanka

Na letišti – security control



Munice



Infekční
látky



Nože



Granáty



Výbušniny



Zbraně

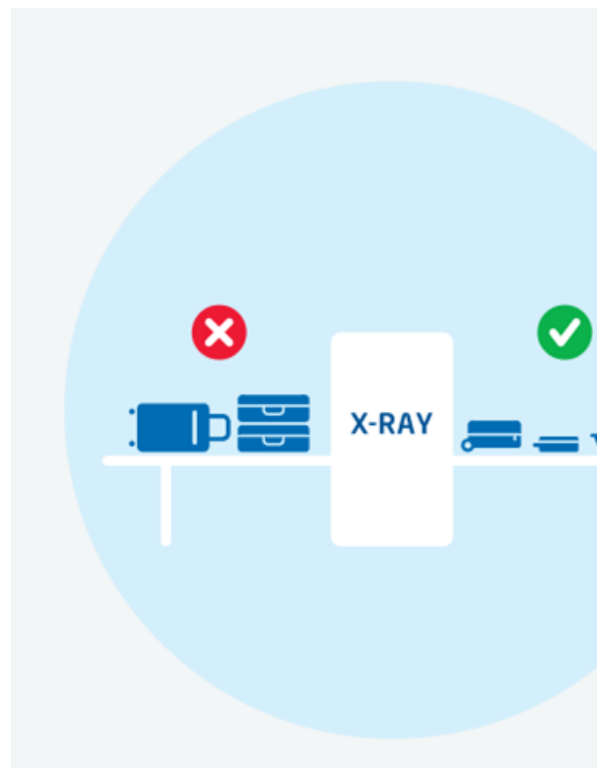
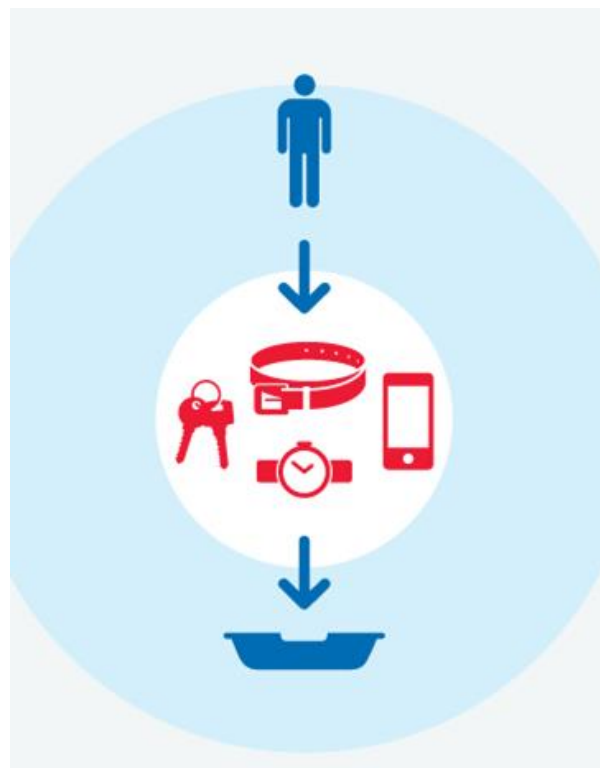
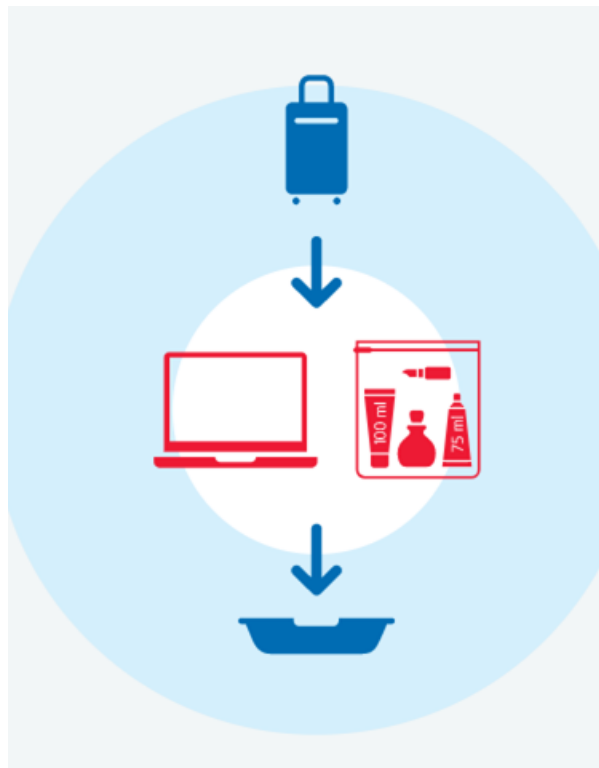


Hořlaviny



Radioaktivní
látky

Na letišti – security control



Děkuji za pozornost

...a přeji šťastnou cestu...